

ROBUS600/1000

SOLEMYO OPERA BLUEBUS 24V

Nice

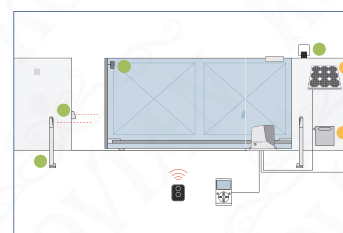
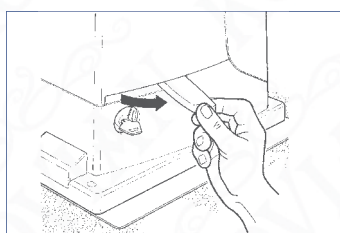
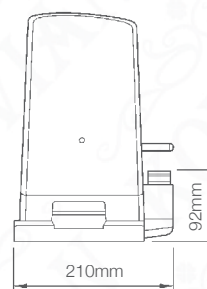
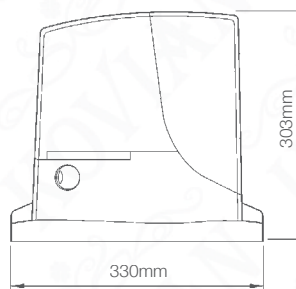
Pohon pro posuvné/samonosné brány o hmotnosti do 600/1000 kg a max. průjezdu 8/12 m

Moderní, rychlý a silný pohon. Podporuje nejmodernější směry NICE: BLUEBUS, SOLEMYO a OPERA. Na řídicí jednotce s pomocí OVIEW snadno naprogramujete prakticky jakoukoliv funkci. V případě potíží pohon pomocí výstražné lampy signalizuje typ závady. Možnost zálohování. Úsporný standby režim. Možnost indukčních koncových spínačů.



Rozměry pohonů RB600/RB1000

TECHNICKÉ ÚDAJE	JEDNOTKA	RB600	RB100
řídicí jednotka		RBA3	
napětí přívod/pohon	V	230/24	
příkon	W	450	515
proudový odběr	A	2,3	2,5
stupeň krytí	IP	44	
kroučící moment	Nm	18	27
max. zatížení	cykly/den	100	150
průjezd	m	8	12
čas otevření	sec.	26	45
provozní teplota	°C	-20°C až +50°	
hmotnost	kg	11	13



PŘÍSLUŠENSTVÍ



N ELB
výstražná lampy 12 V s vestavěnou anténou



N EPMB
pár fotobuněk, dosah 30 m, BlueBus



N FLO2RE
dálkový ovladač s plovoucím kódem 433,92 MHz



CREM-12K
kovový hřeben 30 x 12 mm, 3x úchyt + šrouby, 1000 mm



N EKSEU
hliníkový klíčový spínač, „FAB“ vložka



N PS124
záložní zdroj pro případ výpadku proudu

SAMOSTATNÉ POHONY

KÓD: **N ROBUS600**



- pohon do 600 kg
- mechanický koncový spínač

KÓD: **N ROBUS1000/1000P**



- pohon do 1000 kg
- mechanický/indukční koncový spínač

SADY POHONŮ (do 600/1000 kg)

KÓD SADY: **N ROBUSKIT600-Z**



Kód: N ON2E



Kód: N OXI



Kód: N EPMB



Sada obsahuje: pohon s vestavěnou řídicí jednotkou, dálkový ovladač, přijímač a pár fotobuněk

KÓD SADY: **N ROBUSKIT600-K**



Kód: N ON2E



Kód: N OXI



Kód: N EPMB



Kód: N ELB



Sada obsahuje: pohon s vestavěnou řídicí jednotkou, dálkový ovladač, přijímač, pár fotobuněk a výstražnou lampu

KÓD SADY: **N ROBUSKIT1000**



Kód: N ON2E



Kód: N OXI



Kód: N EPMB



Kód: N ELB



Sada obsahuje: pohon s vestavěnou řídicí jednotkou, dálkový ovladač, přijímač, pár fotobuněk a výstražnou lampu

KÓD SADY: **N ROBUSKIT1000P**



Kód: N ON2E



Kód: N OXI



Kód: N EPMB



Kód: N ELB



Sada obsahuje: pohon s vestavěnou řídicí jednotkou a indukčními koncovými spínači, dálkový ovladač, přijímač, pár fotobuněk a výstražnou lampu